

これから猫ちゃんと暮らし始める方へ

お迎え当日までに
準備しておきましょう!

ちゃんに
必要な基本アイテム!

✓	① キャリー
✓	② ケージ
✓	③ 大きな布
✓	④ 寝床

✓	⑤ トイレ	固まるトイレ システムトイレ	オープン・カバーあり・自動トイレ・上から入る縦型 オープン・カバーあり
✓	⑥ 猫砂	固まる 固まらない	鉱物系・木製・パルプ(紙製)・おから素材・その他 システムトイレ専用砂 + 専用シート
✓	⑦ 食器、水入れ	陶器・ステンレス製・プラスチック製・その他()	
✓	⑧ フード	主食フード その他	ドライ：商品名「 」 缶・レトルト・ふりかけ系：商品名「 」
✓	⑨ 爪とぎ	形状 素材	横置き・縦置き・斜め型・その他() ダンボール・木製・カーペット製・麻
✓	⑩ おもちゃ	ボール系・ヒモ系・猫じゃらし系・その他()	
✓	⑪ 大好物	ちゅーる系・ジャーキー系・煮干し・かつお節・ササミ ビーフ・まぐろ・好みは特に無し・その他()	

① キャリー

扉が2方向から開き
上下に分解できるタイプ
プラスチック製がおすすめ



扉が完全に
外せるよ!

キャリーはいつも
見える所に
置け!!

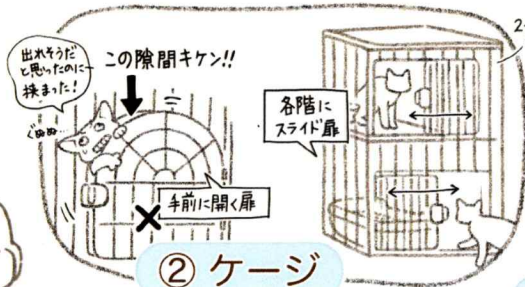
おきり扉オープン

Welcome

好物を
隠しておいたり

毎日キャリーの中で
食事させたり

長居したくなる
ようなふか
座布団



出れそうだと
思ったら
挟まれた!

この隙間キケン!!

各階に
スライド扉

× 手前を開く扉

2-3段ケージ
便利です!

生活環境に慣れるまでは
ケージ内で過ごさせよう!!

先住猫と
初日から対面

×

ジャン!



② ケージ

③ 大きな布



④ 寝床

ふわふわの
ベッド...

天井
背面・側面

慣れに応じて
オープンにしていくよ

目隠しで
安心感UP

チラ...

⑨ 爪とぎ

好みの材質や
形があたりやすいヨ



よこ置き



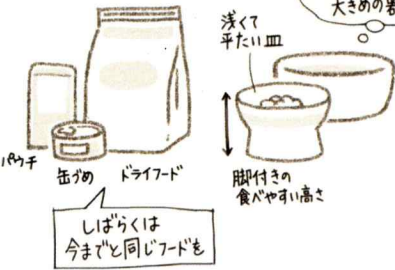
斜め型



たて置き

⑦ 食事皿・水入れ

⑧ フード



浅くて
平たい皿

ヒゲがあたらぬ
大きめの器が◎

脚付きの
食バや高い高さ

しばらくは
今までと同じフードも

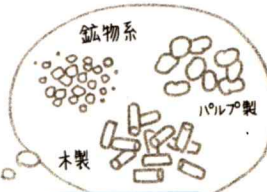
⑤ トイレ



一般的な型

これには
固まる砂も
使った!

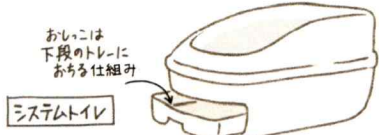
⑥ 猫砂



鉱物系

パルプ製

木製



システムトイレ

おしこは
下段のトイレに
おちる仕組み

⑩ おもちゃ

⑪ 大好物



緊張してくい
効果的!



うず!!

うず!!



MEMO